

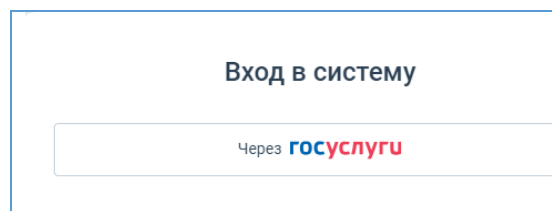
## ИНСТРУКЦИЯ для авторизации пользователей, имеющих учетную запись на портале Госуслуг в региональном электронном журнале и дневнике через ЕСИА<sup>1</sup>

**ВНИМАНИЕ!** Для авторизации в региональном электронном журнале «Сетевой город. Образование» через ЕСИА у пользователя (ученика, родителя или сотрудника школы) должна быть создана и подтверждена учетная запись на портале Госуслуг.

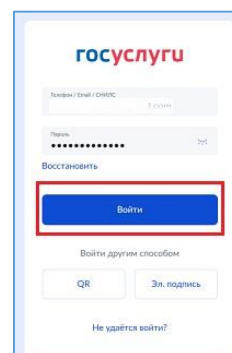
1. Перейдите на сайт ГИС "Образование Волгоградской области"

<https://sgo.volganet.ru/authorize/login>

Нажмите кнопку «**Через Госуслуги**»

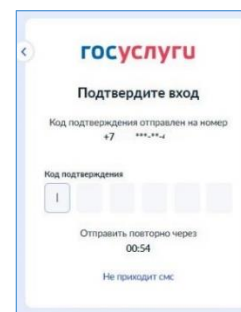


2. Авторизуйтесь на портале Госуслуг, введя логин и пароль подтвержденной учетной записи пользователя (ученика, родителя, сотрудника школы). Нажмите кнопку «**Войти**»



3. Подтвердите вход - пройдите **двухфакторную аутентификацию** на Госуслугах.

Код подтверждения будет выслан на номер телефона, указанный в личном кабинете пользователя на Госуслугах.



4. При первой авторизации будет запрошено разрешение на передачу персональных данных. Подтвердите его, нажав кнопку «**Предоставить**»

<sup>1</sup> ЕСИА - Федеральная государственная информационная система «Единая система идентификации и аутентификации», обеспечивающая санкционированный доступ к информации, содержащейся в государственных информационных системах

5. Вы перейдете на страницу авторизации в Сетевом городе.

Выберите школу, введите логин и пароль пользователя (ученика, родителя, сотрудника школы) для входа в СГО и нажмите кнопку **«Войти»**.

**ВНИМАНИЕ!** Учетная запись для входа в Сетевой город выдается родителю (законному представителю) в той организации, в которой обучается его ребенок; сотруднику – в той школе, в которой он работает!

*Этот шаг нужно сделать один раз при первой авторизации через ЕСИА.*

*При последующих входах в Сетевой город через ЕСИА этого шага не будет.*

7. Выберите контрольный вопрос (при необходимости) и нажмите **«Продолжить»**. Произойдет переход на главную страницу в АИС «Сетевой город. Образование».

8. Для проверки успешной регистрации выйдите из Сетевого города, нажав кнопку **«Выход»** в правом верхнем углу

Далее нажмите кнопку **«Войти в систему»**.

Повторите шаг 1, войдя в систему через ЕСИА (кнопка **«Через Госуслуги»**)

Выберите пользователя, нажмите кнопку **«Продолжить»**

Вы вошли в Сетевой город через ЕСИА.